

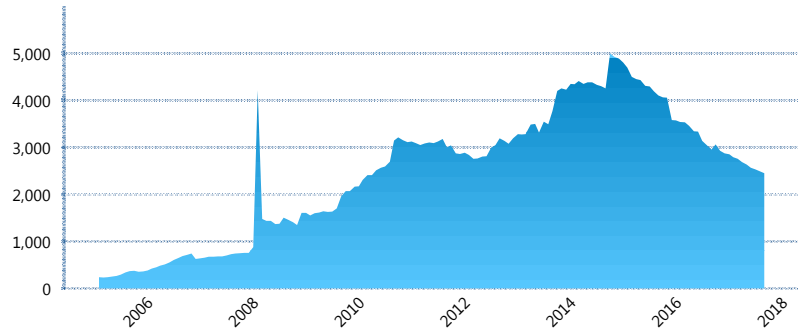
### I. INFORMACIÓN FINANCIERA

#### I) Detalles del Fondo

Detalles del Fondo	
Razón Social	Met1 Siefore, S. A. de C. V.
Inicio de Operaciones	01/02/2005
Tipo de Fondo	Básica
Clave Bolsa	MET1
Activos Administrados *	2,446
ISIN	MX54ME060028
Comisión Anual	1.10%
Administrador	MetLife Afore, S.A. de C.V.
Director General	Mtro. Enrique Alejandro Giménez
Presidente del Consejo	Sofía Belmar Berumen

#### Activos Administrados \*

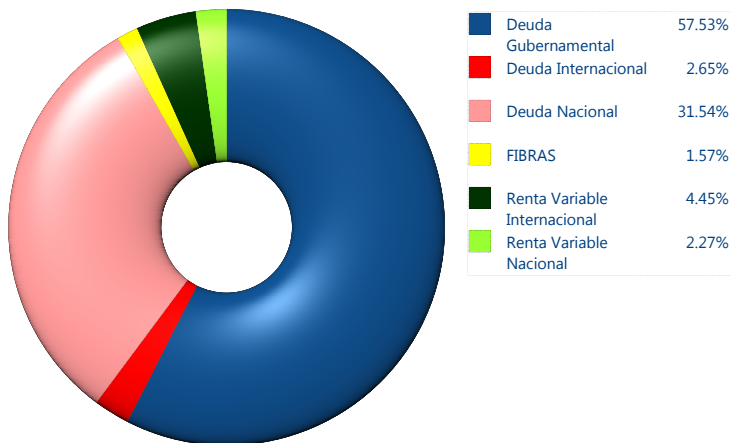
\$2,446



\*Cifras en millones de pesos

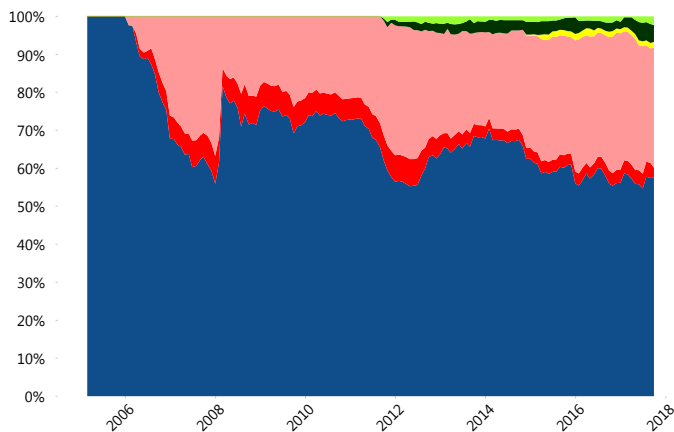
Contiene el efecto de fusiones, cortes transversales y transferencias por edad. Para mayor información consultar: <http://www.consar.gob.mx/gobmx/Aplicativo/Factsheets/EC/ECSAR.pdf>

#### II) Inversiones



Tipo de Instrumento		Metlife (SB1)	Sistema Básicas 1**
Renta Variable Nacional	Renta Variable Nacional	2.27%	1.97%
	<b>Total</b>	<b>2.27%</b>	<b>1.97%</b>
Renta Variable Internacional	Renta Variable Internacional	4.45%	4.06%
	<b>Total</b>	<b>4.45%</b>	<b>4.06%</b>
FIBRAS	FIBRAS	1.57%	0.78%
	<b>Total</b>	<b>1.57%</b>	<b>0.78%</b>
Deuda Nacional	Aerolíneas	0.00%	0.33%
	Alimentos	2.07%	0.62%
	Automotriz	0.00%	0.02%
	Banca de Desarrollo	1.41%	2.52%
	Bancario	1.87%	1.29%
	Bebidas	1.37%	0.86%
	Cemento	0.24%	0.04%
	Centros Comerciales	0.00%	0.08%
	Consumo	0.00%	0.55%
	Empresas Productivas del Estado	3.28%	4.92%
	Estados	0.00%	1.63%
	Europeos	6.40%	2.77%
	Grupos Industriales	0.00%	0.68%
	Infraestructura	8.00%	5.50%
	Otros	1.30%	1.32%
	Papel	0.00%	0.18%
	Serv. Financieros	0.28%	0.49%
Telecom	0.29%	1.04%	
Transporte	0.48%	0.37%	
Vivienda	4.54%	3.21%	
<b>Total</b>	<b>31.54%</b>	<b>28.43%</b>	
Deuda Internacional	Deuda Internacional	2.65%	1.95%
	<b>Total</b>	<b>2.65%</b>	<b>1.95%</b>
Deuda Gubernamental	BONDES	0.00%	0.32%
	BONOS	6.60%	5.53%
	BPA182	0.00%	2.52%
	CBIC	2.48%	4.53%
	CETES	0.00%	4.73%
	REPORTO	0.88%	2.68%
	UDIBONO	46.76%	41.97%
	UMS	0.80%	0.51%
	<b>Total</b>	<b>57.53%</b>	<b>62.80%</b>
	<b>Total</b>	<b>100.00%</b>	<b>100.00%</b>

#### Evolución de Inversiones



\*\*Considera las inversiones de todo el grupo de SIEFORES Básicas 1  
Cifras al cierre de septiembre de 2017

### III) Desempeño

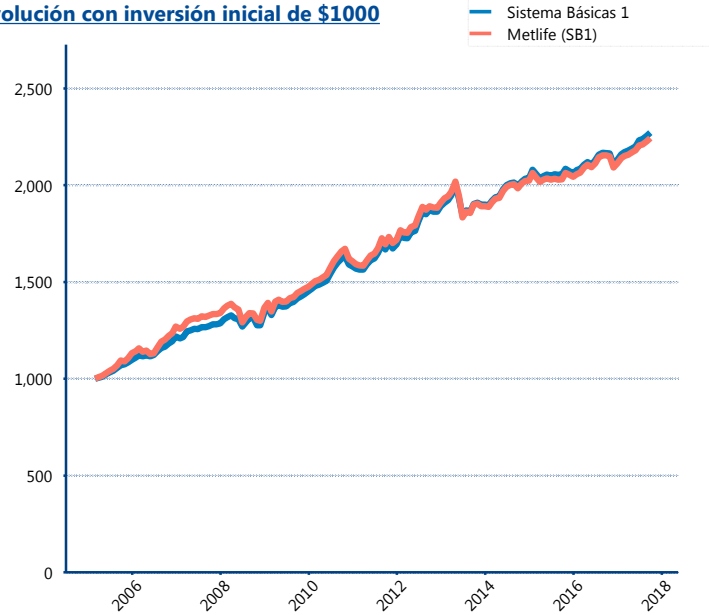
#### Rendimiento Bolsa

Tipo	Metlife (SB1)	Sistema Básicas 1
1 año	4.16%	4.89%
2 años	5.05%	5.03%
3 años	4.13%	4.37%
5 años	3.40%	3.89%

#### Indicador de Rendimiento Neto

Siefore	IRN %
Inbursa (SB1)	4.17%
Profuturo (SB1)	4.06%
Azteca (SB1)	4.04%
PensionISSSTE (SB1)	4.03%
Coppel (SB1)	3.97%
XXI-Banorte (SB1)	3.81%
Principal (SB1)	3.76%
SURA (SB1)	3.56%
<b>Metlife (SB1)</b>	<b>3.54%</b>
Invercap (SB1)	3.33%
Banamex (SB1)	3.24%
Promedio Simple	3.77 %
Promedio Ponderado	3.78 %

#### Evolución con inversión inicial de \$1000



Construido con el precio de la Siefore registrado en la Bolsa Mexicana de Valores

### IV) Medidas de sensibilidad y riesgos

#### Evolución del Plazo Promedio Ponderado

